

[FR] MONTAGE DU LIT

IMPORTANT ! À CONSERVER POUR CONSULTATION ULTÉRIEURE

À LIRE SOIGNEUSEMENT

Félicitations ! Vous venez d'acquérir un lit KIMI de Charlie Crane, et nous vous en remercions.

Merci de prendre connaissance de cette notice avant toute utilisation et de la conserver pour de futurs besoins.

Conservez soigneusement toutes les pièces qui ne sont pas utilisées pour cette version du lit.

Nous recommandons de toujours utiliser un matelas KIMI Charlie Crane en option. Toutefois, si vous n'utilisez pas un matelas KIMI Charlie Crane fourni en option, utilisez un matelas 60x120 cm en veillant à ce que l'espace entre le matelas et les côtés et extrémités du lit ne dépasse pas 30 mm.

Utilisez un matelas d'une hauteur de 8 cm maximum. Si vous utilisez le matelas KIMI d'origine Charlie Crane, cette hauteur sera respectée.

N'utilisez le lit qu'une fois que le montage est totalement terminé et que toutes les vis sont resserrées. Vérifiez et resserrez les vis 2/3 semaines après le montage.

Vérifiez que tous les dispositifs d'assemblage soient toujours convenablement serrés et régulièrement vérifiés, et resserrés si nécessaire.

Si votre enfant est capable de sortir seul du lit fermé, afin d'éviter tout risque de chute, ne l'utilisez plus en position fermé, mais en position ouverte.

Ce lit KIMI est conforme à la norme européenne EN 716-1.

AVERTISSEMENTS !

- Avertissement : Attention au danger de placer le lit à proximité de flammes nues et d'autres sources de forte chaleur, comme les appareils de chauffage électrique, les appareils de chauffage à gaz, etc. ;
- Avertissement : Ne pas utiliser le lit si certains éléments sont cassés, endommagés ou manquants, et n'utiliser que des pièces détachées approuvées par le fabricant ;
- Avertissement : Ne rien laisser dans le lit et ne pas le placer à côté d'un produit qui pourrait fournir une prise pour les pieds de l'enfant ou présenter un danger d'étouffement ou d'étranglement, par exemple des ficelles, des cordons de rideaux, etc.

NETTOYAGE ET ENTRETIEN

Essayez la structure à l'aide d'un chiffon humide. Enlevez le surplus d'eau. Évitez l'exposition directe du lit au soleil au risque d'altérer la teinte de votre lit.

GARANTIE

Ce produit bénéficie d'une garantie légale de 2 ans contre tout défaut de fabrication et sur présentation d'une preuve d'achat.

[IT] MONTAGGIO DEL LETTO

IMPORTANTE! DA CONSERVARE PER CONSULTAZIONE SUCCESSIVA

DA LEGGERE ATTENTAMENTE

Congratulazioni! Avete appena acquistato un letto evolutivo KIMI di Charlie Crane, e per questo vi ringraziamo.

Vi preghiamo di prendere visione di questo libretto d'istruzioni prima dell'uso e di conservarlo per future necessità.

Conservate accuratamente tutti i pezzi che non vengono utilizzati in questo modello di letto.

Si consiglia di utilizzare sempre un materasso opzionale KIMI Charlie Crane. Tuttavia, se non si utilizza un materasso opzionale KIMI Charlie Crane, utilizzare un materasso di 60x120 cm, facendo attenzione che lo spazio tra il materasso e i lati e le estremità del letto non superi i 30 mm. Non utilizzare un materasso di spessore superiore a 10 cm.

Utilizzare un materasso con un'altezza massima di 8 cm. Se si utilizza il materasso originale KIMI Charlie Crane, questa altezza sarà rispettata.

Non utilizzare il letto fino al completamento del montaggio e al serraggio di tutte le viti. Controllare e serrare le viti 2/3 settimane dopo il montaggio.

Controllate regolarmente il letto per individuare i pezzi rotti, ritorti o mancanti. Se è il caso, mettete il letto fuori servizio.

Se il bambino è in grado di uscire dal letto chiuso da solo, per evitare il rischio di cadere, non utilizzare il letto in posizione chiusa ma in posizione aperta.

Questo letto KIMI è conforme alla normativa europea EN 716-1.

AVVERTENZE!

- Avvertenze: attenzione è pericoloso mettere il letto nelle vicinanze di fiamme vive e altre fonti di forte calore, come gli apparecchi di riscaldamento elettrico, apparecchi di riscaldamento a gas, ecc.;
- Avvertenze: non utilizzare il letto se alcuni elementi sono rotti, danneggiati o mancanti, e utilizzare esclusivamente pezzi di ricambio approvati dal fabbricante;
- Avvertenze: non lasciare niente sul letto e non metterlo vicino a qualcosa che potrebbe incastrare i piedi del bambino o rappresentare un pericolo di soffocamento e strozzatura, per esempio delle cordicelle, delle corde di tenda, ecc.

PULIZIA E MANUTENZIONE

Asciugate la struttura con una pezza umida. Togliere l'acqua in eccesso. Evitate di esporre il letto alla luce diretta del sole perché rischiate di alterarne il colore.

GARANZIA

Questo prodotto è coperto da una garanzia legale di 2 anni contro i difetti di fabbricazione su presentazione della prova d'acquisto.

[ES] MONTAJE DE LA CAMA

**¡IMPORTANTE!
MANTENER PARA REFERENCIA FUTURA**

LEA CUIDADOSAMENTE

¡Felicidades! Acaba de comprar una cama KIMI a Charlie Crane, y se lo agradecemos.

Por favor, lea estas instrucciones antes de usarlas y guárdelas para futuras referencias.

Guarda cuidadosamente todas las partes que no se usan para esta versión de la cama.

Recomendamos usar siempre un colchón opcional KIMI Charlie Crane. Sin embargo, si no utiliza un colchón opcional KIMI Charlie Crane, utilice un colchón de 60x120 cm, asegurándose de que el espacio entre el colchón y los lados y extremos de la cama no exceda los 30 mm.

Usar un colchón con una altura máxima de 8 cm. Si utiliza el colchón original de KIMI Charlie Crane, se respetará esta altura.

No use la cama hasta que el montaje esté completo y todos los tornillos hayan sido apretados. Revise y apriete los tornillos 2/3 semanas después de la instalación.

Asegúrate de que todos los cierres estén siempre bien apretados y regularmente revisados, y apretados de nuevo si es necesario.

Si su hijo puede salir de la cuna cerrada por sí mismo, para evitar cualquier riesgo de caída, no utilice más la cuna en la posición cerrada, sino en la posición abierta.

Esta cama KIMI cumple con la norma europea EN 716-1.

ADVERTENCIAS !

- Advertencia: Tenga en cuenta los peligros de colocar la cama cerca de llamas abiertas y otras fuentes de calor alto, como chimeneas, calentadores eléctricos, de gas, etc., por el riesgo de incendio.
- Advertencia: No utilice la cama si algunas piezas están rotas, dañadas o desaparecidas y utilice únicamente repuestos aprobados de Charlie Crane.
- Advertencia: No deje nada en la cama y no la coloque cerca de algo que pueda permitir que el niño se pare o presente un riesgo de asfixia o estrangulación, como cuerdas, cordones, cortinas, etc.

LIMPIEZA Y MANTENIMIENTO

Limpie la estructura con un paño húmedo. Quitar el exceso de agua. Evite la exposición directa de la cama al sol, ya que esto puede alterar el color de su cama.

GARANTÍA

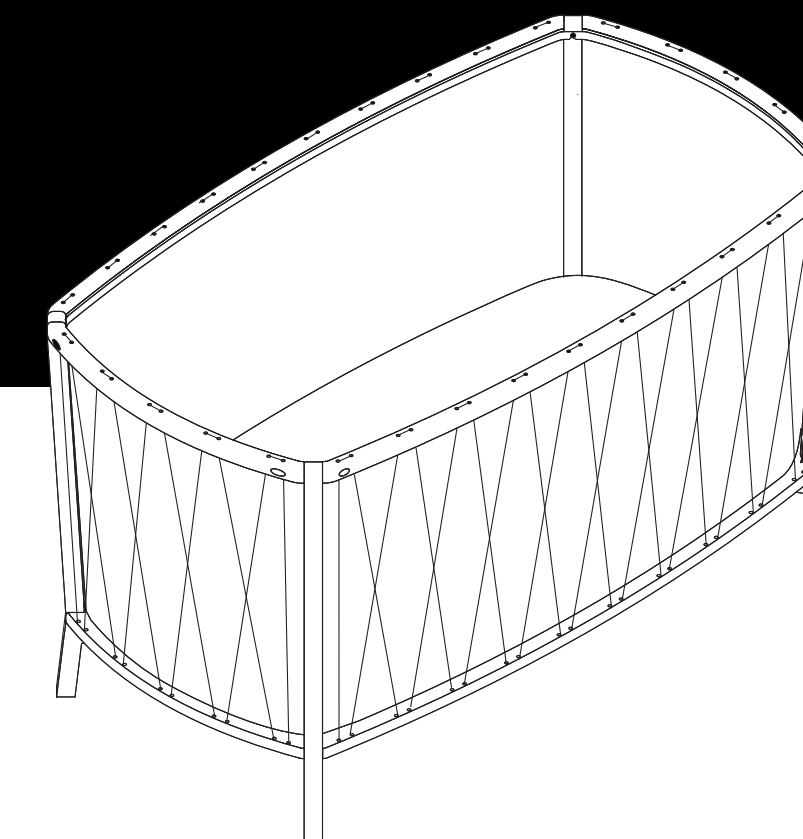
Este producto está cubierto por una garantía legal de 2 años contra defectos de fabricación previa presentación del comprobante de compra.

FR IT ES



Charlie Crane™

PARIS



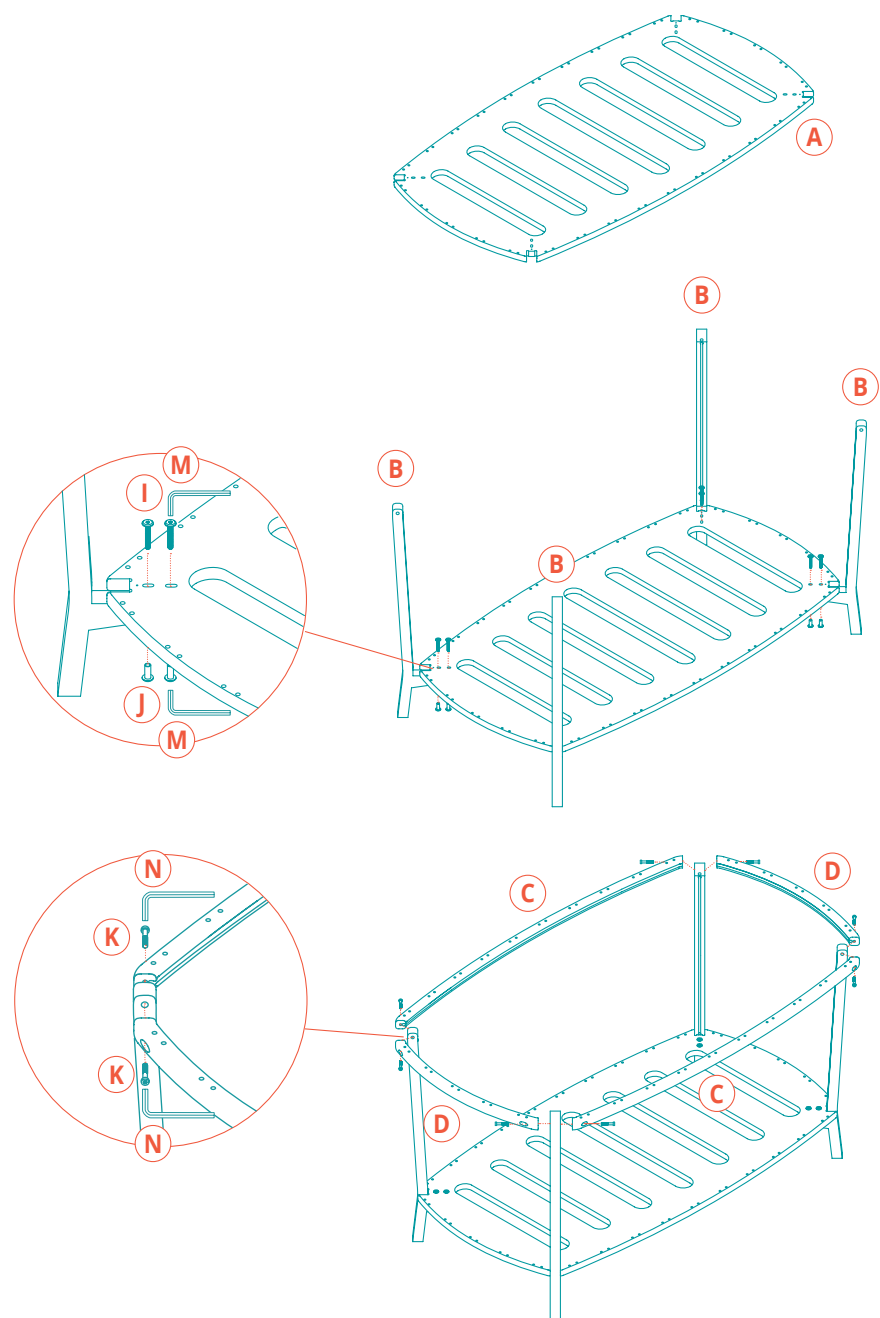
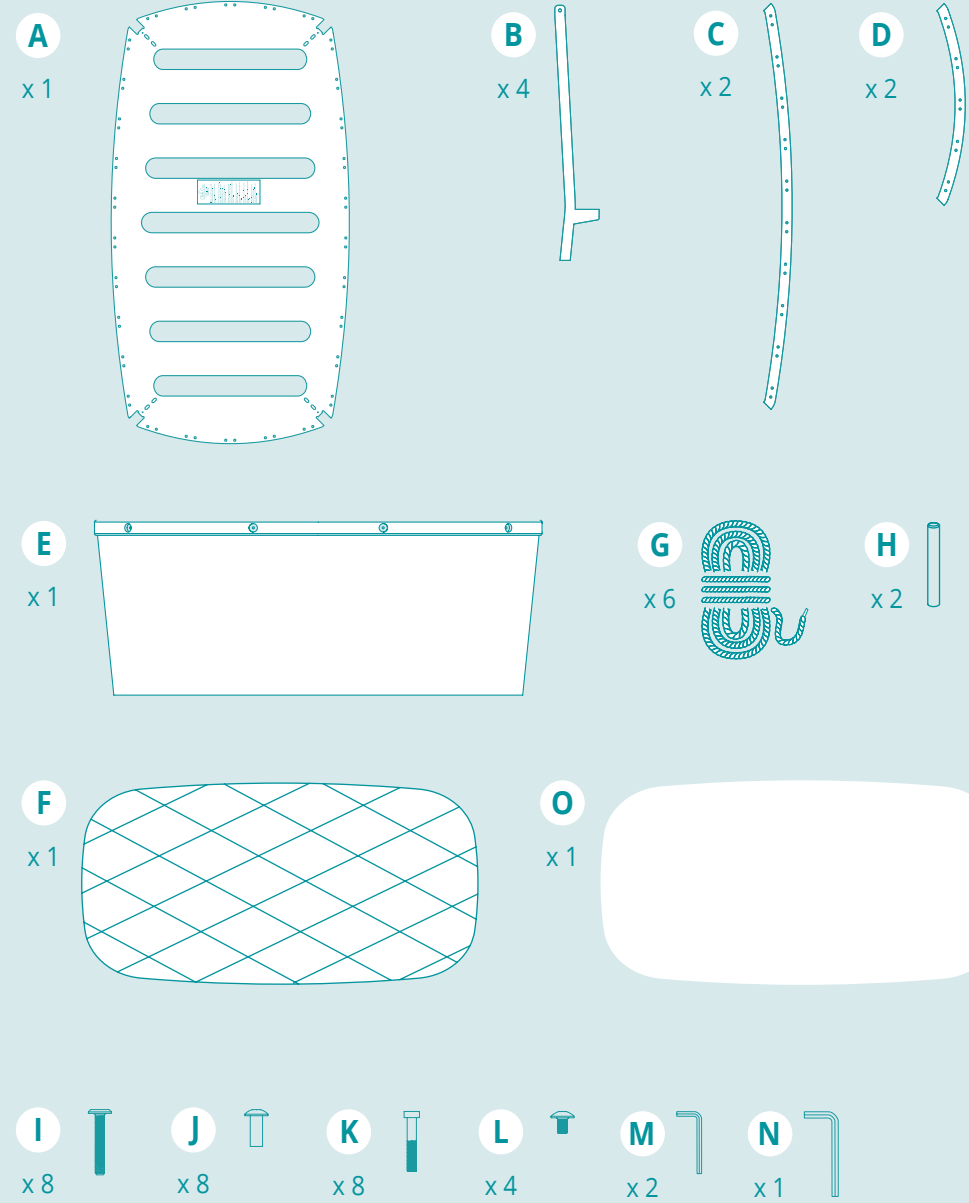
KIMI

120 cm

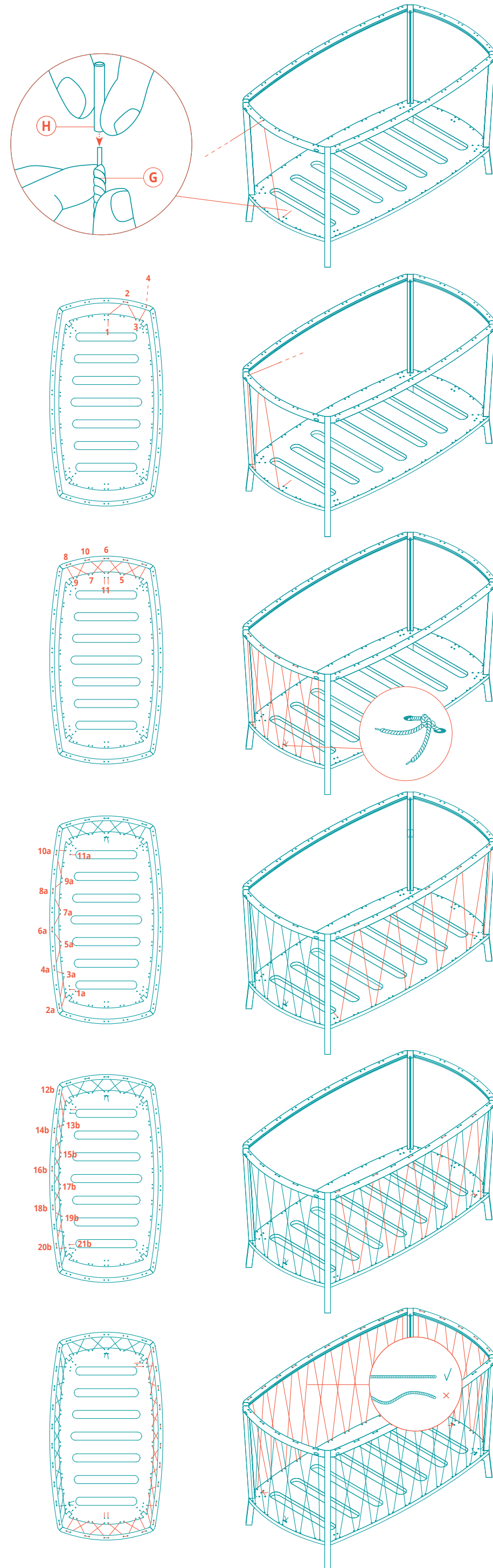
KIMI 120

Voir la vidéo de l'assemblage / Guarda il video dell'assemblaggio / Vea el video del montaje: www.charliecrane.com/videos/kimi

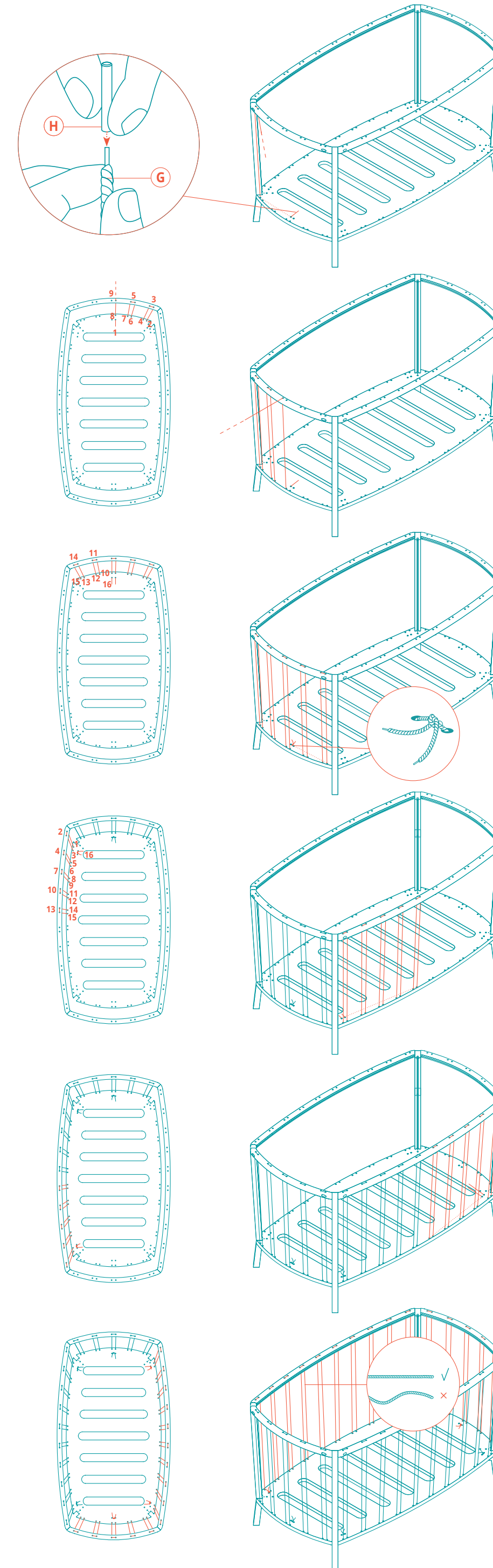
Éléments fournis / Elementi forniti / Elementos proporcionados



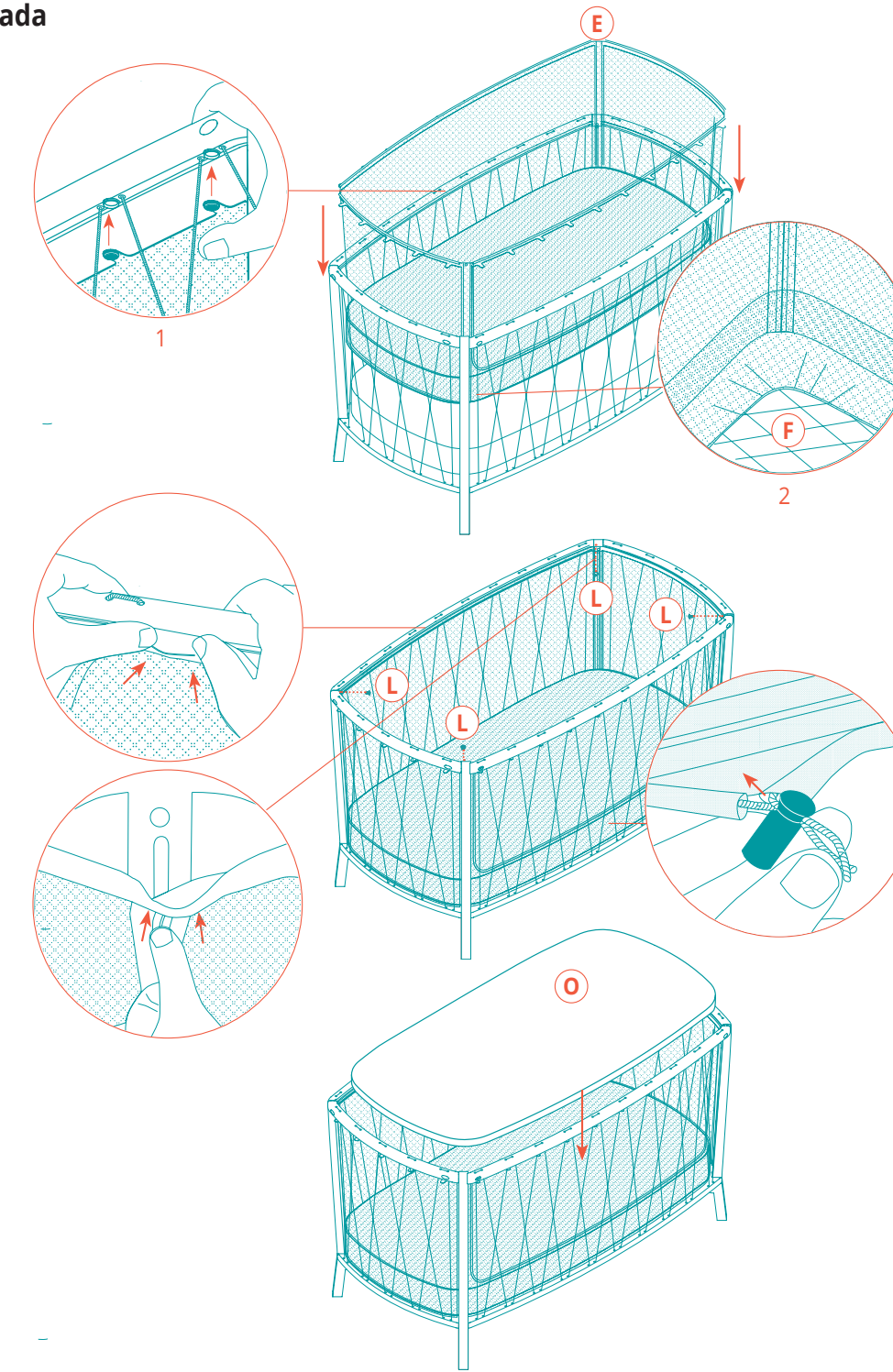
Option de laçage croisé / Opzione allacciatura incrociata / Opción de cordón cruzado



Option de laçage droit / Opzione allacciatura dritta / Opción de cordón recto



Lit en position fermée / Letto in posizione chiusa / Cama en posición cerrada



Lit en position ouverte / Letto in posizione aperta / Cama en posición abierta positie

